

**PODER EJECUTIVO
DEL ESTADO DE TAMAULIPAS**




**Cuenta Pública
Estado Analítico del Ejercicio del Presupuesto de Egresos
Clasificación Administrativa
Del 1 de Enero al 31 de Diciembre de 2021
(Cifras en Pesos)**

| Concepto | Egresos | | | | | Subejercicio 6 = [3 - 4] |
|--|-----------------------|--------------------------------|-----------------------|-----------------------|-----------------------|-------------------------------|
| | Aprobado | Ampliaciones/ [Reducciones] | Modificado | Devengado | Pagado | |
| | 1 | 2 | 3 = [1 + 2] | 4 | 5 | |
| Honorable Congreso Del Estado | 293,571,712 | 15,578,591 | 309,150,303 | 309,150,303 | 308,011,718 | 0 |
| Honorable Supremo Tribunal De Justicia | 892,703,142 | 77,848,033 | 970,551,175 | 970,551,175 | 925,819,253 | 0 |
| Oficina Del C. Gobernador | 174,947,499 | 21,996,852 | 196,944,351 | 196,277,572 | 188,359,961 | 666,779 |
| Secretaria General De Gobierno | 1,770,744,130 | 92,243,816 | 1,862,987,947 | 1,700,413,879 | 1,687,419,540 | 162,574,068 |
| Secretaria De Finanzas | 4,265,399,748 | -1,039,273,789 | 3,226,125,960 | 3,218,738,540 | 3,133,965,045 | 7,387,419 |
| Secretaria De Administracion | 744,503,085 | 707,400,944 | 1,451,904,029 | 1,356,412,829 | 1,307,296,505 | 95,491,200 |
| Secretaria De Desarrollo Economico | 96,852,669 | 52,924,405 | 149,777,074 | 149,526,332 | 147,335,298 | 250,742 |
| Secretaria Del Trabajo | 155,665,679 | 1,979,752 | 157,645,431 | 156,490,279 | 152,000,667 | 1,155,152 |
| Secretaria De Desarrollo Rural | 108,453,315 | 101,880,552 | 210,333,867 | 206,786,667 | 195,884,577 | 3,547,200 |
| Secretaria De Bienestar Social | 500,393,081 | 1,006,997,246 | 1,507,390,327 | 1,503,629,321 | 1,469,506,167 | 3,761,007 |
| Secretaria De Educacion | 20,943,362,670 | -1,188,659,778 | 19,754,702,892 | 19,503,471,278 | 19,332,134,099 | 251,231,614 |
| Secretaria De Desarrollo Urbano Y Medio Ambiente | 1,002,035,735 | -883,547,660 | 118,488,076 | 116,297,627 | 113,122,337 | 2,190,449 |
| Secretaria De Obras Publicas | 2,707,601,238 | 3,742,852,968 | 6,450,454,206 | 4,668,460,377 | 4,655,834,221 | 1,781,993,829 |
| Secretaria De Seguridad Publica | 3,092,579,002 | 561,813,156 | 3,654,392,159 | 3,647,554,036 | 3,413,177,104 | 6,838,122 |
| Procuraduria General De Justicia | 0 | 42,714,755 | 42,714,755 | 42,714,755 | 36,184,192 | 0 |
| Contraloria Gubernamental | 165,222,910 | 30,472,473 | 195,695,383 | 192,905,246 | 181,299,319 | 2,790,136 |
| Coordinacion De Comunicacion Social | 70,437,656 | 365,979,210 | 436,416,866 | 435,481,210 | 402,821,363 | 935,656 |
| Coord. De Asesores Del Ejecutivo | 26,535,639 | -4,243,284 | 22,292,355 | 22,292,355 | 22,028,391 | 0 |
| Secretaria De Turismo | 39,157,470 | 31,270,509 | 70,427,980 | 70,316,834 | 66,223,325 | 111,146 |
| Secretaria De Pesca Y Acuicultura | 35,747,422 | 3,348,092 | 39,095,514 | 38,925,545 | 36,774,482 | 169,968 |
| Tribunal De Arbitraje | 10,831,584 | 2,927,422 | 13,759,006 | 13,759,006 | 13,700,495 | 0 |
| Gastos Generales De Operacion | 1,460,657,601 | -1,285,102,057 | 175,555,543 | 173,646,178 | 139,505,118 | 1,909,366 |
| Organismos Publicos Descentralizados | 9,149,344,694 | 3,942,873,037 | 13,092,217,732 | 13,087,410,296 | 13,063,660,898 | 4,807,436 |
| Fondos, Participaciones y Subsidios Municipales | 9,535,806,311 | -45,244,329 | 9,490,561,981 | 9,490,530,848 | 9,490,530,848 | 31,133 |
| Fideicomisos | 335,356,968 | 212,539,185 | 547,896,153 | 547,896,153 | 547,896,153 | 0 |
| Instituto Electoral De Tamaulipas | 539,693,689 | -1,300,067 | 538,393,622 | 538,393,622 | 528,109,490 | 0 |
| Comision Estatal De Derechos Humanos | 34,269,526 | 1,665,822 | 35,935,348 | 35,935,348 | 35,431,500 | 0 |
| Instituto de Transparencia Y Acceso a la Información | 18,951,983 | 292,123 | 19,244,106 | 19,244,106 | 18,979,641 | 0 |
| Universidad Autonoma De Tamaulipas | 3,928,376,567 | -268,773,299 | 3,659,603,268 | 3,659,602,683 | 3,659,602,683 | 585 |
| Tribunal Electoral Del Estado De Tamaulipas | 42,869,541 | -1,268,210 | 41,601,331 | 41,601,331 | 41,179,696 | 0 |
| Tribunal De Justicia Administrativa | 32,878,624 | 1,498,763 | 34,377,386 | 34,377,386 | 34,120,696 | 0 |
| Fiscalía General De Justicia | 1,353,348,926 | -63,206,457 | 1,290,142,469 | 1,290,142,469 | 1,213,940,162 | 0 |
| Empresas De Participacion Estatal Mayoritarias | 51,993,156 | -1,975,910 | 50,017,246 | 50,017,246 | 48,596,966 | 0 |
| Total del Gasto | 63,580,292,973 | 6,236,502,867 | 69,816,795,840 | 67,488,952,832 | 66,610,451,912 | 2,327,843,007 |

* Este formato está predeterminado por la Ley de Disciplina Financiera de las Entidades Federativas y los Municipios y no pueden ser modificados los apartados de los momentos presupuestales, aún cuando estos no correspondan al estatus real del recurso. En este supuesto se presenta el apartado de "subejercicio" el cual integra, en su mayoría, recurso que se encuentra en proceso de ejercicio con un calendario vigente y debidamente formalizado.

"Bajo protesta de decir verdad declaramos que los Estados Financieros y sus Notas, son razonablemente correctos y son responsabilidad del emisor"


María de Lourdes Arteaga Reyna
Secretaría de Finanzas


Luis Horacio Previño Saenz
Director de Planeación y Control Hacendario

**PODER EJECUTIVO
DEL ESTADO DE TAMAULIPAS**



**Cuenta Pública
Estado Analítico del Ejercicio del Presupuesto de Egresos
Clasificación Administrativa por Poder
Del 1 de Enero al 31 de Diciembre de 2021**

(Cifras en Pesos)


| Concepto | Egresos | | | | | Subejercicio |
|------------------------|-----------------------|--------------------------------|-----------------------|-----------------------|-----------------------|----------------------|
| | Aprobado | Ampliaciones/ (Reducciones) | Modificado | Devengado | Pagado | |
| | 1 | 2 | 3 = (1 + 2) | 4 | 5 | |
| Poder Ejecutivo | 56,443,629,263 | 6,474,167,568 | 62,917,796,832 | 60,589,954,409 | 59,845,257,072 | 2,327,842,422 |
| Poder Legislativo | 293,571,712 | 15,578,591 | 309,150,303 | 309,150,303 | 308,011,718 | 0 |
| Poder Judicial | 892,703,142 | 77,848,033 | 970,551,175 | 970,551,175 | 925,819,253 | 0 |
| Órganos Autónomos | 5,950,388,856 | -331,091,326 | 5,619,297,530 | 5,619,296,945 | 5,531,363,869 | 585 |
| Total del Gasto | 63,580,292,973 | 6,236,502,867 | 69,816,795,840 | 67,488,952,832 | 66,610,451,912 | 2,327,843,007 |

* Este formato está predeterminado por la Ley de Disciplina Financiera de las Entidades Federativas y los Municipios y no pueden ser modificados los apartados de los momentos presupuestales, aún cuando estos no correspondan al estatus real del recurso. En este supuesto se presenta el apartado de "subejercicio" el cual integra, en su mayoría, recurso que se encuentra en proceso de ejercicio con un calendario vigente y debidamente formalizado.

"Bajo protesta de decir verdad declaramos que los Estados Financieros y sus Notas, son razonablemente correctos y son responsabilidad del emisor"



María de Lourdes Arteaga Reyna
Secretaria de Finanzas



Luis Horacio Treviño Saenz
Director de Planeación y Control Hacendario

**PODER EJECUTIVO
DEL ESTADO DE TAMAULIPAS**





**Cuenta Pública
Sector Paraestatal del Gobierno
Estado Analítico del Ejercicio del Presupuesto de Egresos
Clasificación Administrativa
Del 1 de Enero al 31 de Diciembre de 2021
(Cifras en Pesos)**

| Concepto | Egresos | | | | | Subejercicio |
|---|----------------------|--------------------------------|-----------------------|-----------------------|-----------------------|------------------|
| | Aprobado | Ampliaciones/ (Reducciones) | Modificado | Devengado | Pagado | |
| | 1 | 2 | 3 = (1 + 2) | 4 | 5 | |
| Entidades Paraestatales y Fideicomisos No Empresariales y No Financieros | 9,132,859,458 | 3,944,229,950 | 13,077,089,408 | 13,072,281,973 | 13,048,532,575 | 4,807,436 |
| Instituciones Públicas de la Seguridad Social | 16,485,236 | -1,356,913 | 15,128,323 | 15,128,323 | 15,128,323 | 0 |
| Entidades Paraestatales Empresariales No Financieras con Participación Estatal Mayoritaria | 51,993,156 | -1,975,910 | 50,017,246 | 50,017,246 | 48,596,966 | 0 |
| Fideicomisos Empresariales No financieros con Participación Estatal Mayoritaria | 0 | 0 | 0 | 0 | 0 | 0 |
| Entidades Paraestatales Empresariales Financieras Monetarias con Participación Estatal Mayoritaria | 0 | 0 | 0 | 0 | 0 | 0 |
| Entidades Paraestatales Empresariales Financieras No Monetarias con Participación Estatal Mayoritaria | 0 | 0 | 0 | 0 | 0 | 0 |
| Fideicomisos Financieros Públicos con Participación Estatal Mayoritaria | 0 | 0 | 0 | 0 | 0 | 0 |
| Total del Gasto | 9,201,337,850 | 3,940,897,128 | 13,142,234,978 | 13,137,427,542 | 13,112,257,864 | 4,807,436 |

* Este formato está predeterminado por la Ley de Disciplina Financiera de las Entidades Federativas y los Municipios y no pueden ser modificados los apartados de los momentos presupuestales, aún cuando estos no correspondan al estatus real del recurso. En este supuesto se presenta el apartado de "subejercicio" el cual integra, en su mayoría, recurso que se encuentra en proceso de ejercicio con un calendario vigente y debidamente formalizado.

"Bajo protesta de decir verdad declaramos que los Estados Financieros y sus Notas, son razonablemente correctos y son responsabilidad del emisor"


María de Lourdes Arteaga Reyna
Secretaría de Finanzas


Luis Horacio Treviño Saenz
Director de Planeación y Control Hacendario